

# IP Interior Purifier PRO



Trattamento Igienizzante Spray per Ambienti - Disinfettante registrato in Germania (N-69547)



## Descrizione del Prodotto


INTERIOR PURIFIER PRO è un trattamento che igienizza l'ambiente e le superfici rimuovendo i contaminanti e lasciando un piacevole profumo. Indossati guanti, occhiali e mascherina saranno sufficienti 30 secondi e un semplice gesto per igienizzare in un'unica passata ambienti fino a 70 m<sup>2</sup> – 160 m<sup>3</sup> (abitazioni, uffici, negozi, ristoranti, sale cinematografiche, aule, mense) o fino a 3 abitacoli di autovetture, autobus, mezzi di soccorso, furgoni, vagoni di treni e metro, cabine degli aerei ecc. Il potente getto della bombola da 600 mL eroga 20 mL/secondo. Questo garantisce la completa saturazione dell'aria in soli 30 secondi permettendo alle molecole igienizzanti di depositarsi in modo uniforme su tutte le superfici presenti nell'ambiente. La totale sanificazione è garantita lasciando agire INTERIOR PURIFIER PRO per almeno 10 minuti. E' consigliato inoltre mantenere durante l'erogazione una distanza di almeno 1,5 metri da superfici, oggetti e pareti e non respirare il prodotto durante il trattamento. E' necessario aerare l'ambiente prima di soggiornarvi. INTERIOR PURIFIER PRO è un prodotto idoneo per il piano HACCP.

## Caratteristiche

- Igienizza ambienti fino a 70 m<sup>2</sup> – 160 m<sup>3</sup>.
- Ideale per purificare gli abitacoli degli autoveicoli
- Cattura i contaminanti e blocca la loro azione definitivamente
- **Disinfettante registrato in Germania (N-69547)**
- Erogazione di 20 mL/secondo
- Pronto all'uso.
- Profumato.
- Idoneo per il piano HACCP.


## Applicazione negli ambienti

1. Indossare guanti, mascherina e occhiali protettivi. è consigliabile indossare indumenti che coprano gambe e braccia. Non respirare il prodotto durante l'intervento.
2. Assicurarsi che non siano presenti persone o animali domestici nell'ambiente.
3. Agitare la bombola prima dell'uso.
4. Erogare INTERIOR PURIFIER PRO nell'ambiente mantenendo una distanza di almeno 1,5 m da superfici, oggetti e pareti.
5. Lasciare agire il prodotto per almeno 10 minuti.
6. Aerare per 10 minuti il locale prima di soggiornarvi.




## Applicazione negli abitacoli degli autoveicoli

1. Indossare guanti, mascherina e occhiali protettivi. è consigliabile indossare indumenti che coprano gambe e braccia. Non respirare il prodotto durante l'intervento.
2. Assicurarsi che non siano presenti persone o animali domestici nell'abitacolo.
3. Agitare la bombola prima dell'uso.
4. Erogare INTERIOR PURIFIER PRO nell'abitacolo mantenendo una distanza di almeno 1,5 m da cruscotto, oggetti e sedili.
5. Lasciare agire il prodotto per almeno 10 minuti.
6. Aerare per 10 minuti l'abitacolo prima di soggiornarvi.



## Packaging disponibile

Art.-Nr.	Descrizione		
AB1229.U.01	Bombola Aerosol 600 ml	12	-

INTERIOR PURIFIER PRO è confezionato in astuccio singolo.  
Il cartone contiene 12 pezzi.



Gli astucci e l'espositore sono in cartone riciclato 100%



## Indicazioni di Pericolo



### Pericolo

**Indicazioni di Pericolo:** H222+H229 Aerosol altamente infiammabile. Contenitore pressurizzato: può esplodere se riscaldato. H319 Provoca grave irritazione oculare.

**Consigli di Prudenza:** P210 Tenere lontano da fonti di calore, superfici calde, scintille, fiamme libere o altre fonti di accensione. Non fumare. P211 Non vaporizzare su una fiamma libera o altra fonte di accensione. P251 Non perforare né bruciare, neppure dopo l'uso. P410+P412 Proteggere dai raggi solari. Non esporre a temperature superiori a 50 °C/122 °F.

**Prodotto ad Uso Professionale. Non sostare nell'ambiente durante l'erogazione. Bombola sotto pressione, non avvicinare a fiamme libere né esporre a fonti di calore.**

